



Lista de preturi valabila de luna de productie martie 2024

Cod LCDV	Talie	Carburant / Motor	Norma de poluare	Pret fara TVA (Euro)	Pret cu TVA (Euro)
2CK0F2NP7KB0A0J0	Furgon L2	1.5 BlueHDi 120 S&S BVM6	Euro 6.4	25,900	30,821
2CK0F2NWRKB0A0J0	Furgon L2	2.0 BlueHDi 145 S&S BVM6	Euro 6.4	27,100	32,249
2CK0F2NWR1B0A0J0	Furgon L2	2.0 BlueHDi 145 S&S EAT8	Euro 6.4	28,400	33,796
2CK0F2NWR6B0A0J0	Furgon L2	2.0 BlueHDi 145 BVM6	Euro 6.4	27,100	32,249
2CK0F2NWQ1B0A0J0	Furgon L2	2.0 BlueHDi 180 S&S EAT8	Euro 6.4	30,100	35,819
2CK0F3NP7KB0A0J0	Furgon L3	1.5 BlueHDi 120 S&S BVM6	Euro 6.4	27,100	32,249
2CK0F3NWRKB0A0J0	Furgon L3	2.0 BlueHDi 145 S&S BVM6	Euro 6.4	28,400	33,796
2CK0F3NWR1B0A0J0	Furgon L3	2.0 BlueHDi 145 S&S EAT8	Euro 6.4	29,700	35,343
2CK0F3NWR6B0A0J0	Furgon L3	2.0 BlueHDi 145 BVM6	Euro 6.4	28,400	33,796
2CK0F3NWQ1B0A0J0	Furgon L3	2.0 BlueHDi 180 S&S EAT8	Euro 6.4	31,300	37,247

2 ANI GARANTIE fara limita de km
OFERTA VALABILA INCEPAND CU LUNA DE PRODUCTIE MARTIE 2024

ECHIPAMENTE STANDARD	
CG32: Centuri de siguranta in 3 puncte, pretensionate	STD2: Priza 12 Vin spatiu de marfa
CZ02: Sarcina utila marita (pentru L2) (incompatibil cu GA04)	UB21: Asistentă la parcare spate
GMAE: Computer de bord	UE05: Detector indirect presiune pneuri
JA12: Inchidere centralizata cu telecomanda	UF01: ESP (ABS + AFU + ESC + ASR; ESC + Hill Assist)
LA09: Faruri cu lumini de zi	VH01: Volan cu comenzi integrate
LT03: Geamuri electrice fata	WAAF: Bancheta pasager 2 locuri cu tetiera si spatiu de depozitare
LV02: Kit de reparatie pana	WAAF: Scaun sofer cu cotiera/ reglabil pe inaltime/ cu reglaj lombar
NB08: Pachet Vizibilitate: Faruri cu aprindere automata si stergatoare parbriz automate	WAAS: Scaun pasager 1 loc
NN01: Airbag frontal pentru sofer si pasager	WO01: Usi spate batante din tabla cu deschidere 180°
PX01: Perete despartitor din tabla	WZ04: Usa laterala culisanta dreapta
RE01: Aer conditionat manual	YR22: BTA (e-call + A-call)
RG31: Regulator si limitator de viteza	ZHYV: Jante tabla 16"
RJ05: Oglinzi exterioare reglabile electric si incalzite	ZJA3: Ecran tactil 5" cu radio RCE, DAB, Bluetooth, 1 USB tip A si 1 priza 12 V
STD1: Compartiment cargo iluminat	ZVKR: Pachet de siguranta: Sistem automat de franare de urgenta cu avertizare in caz de coliziune frontala(VAEB), LKA(Asistentă la pastrarea benzii de mers), detectoare oboseala sofer(DAA3)
43FT: Tapiterie Tisu Noir Gris	

ECHIPAMENTE OPTIONALE	Cod	Pret vanzare (EURO)	
		fara TVA	cu TVA
Sarcina utila marita (pentru L2) (incompatibil cu GA04)	CZ02	585	696
Pachet Santier (pentru L2): atrage in std. Sarcina utila marita (CZ02), Garda la sol 175 mm (SE02), Scut motor (FX01), Roata rezerva (RS03), Sistem avansat de control al tractiunii (ASR+)(UF02), Jante tabla 17" (215/60 R17) (ZHCG)/ incompatibil cu RS03	GA04	975	1,160
Pachet Santier (pentru L3): atrage in std. Garda la sol 175 mm (SE02), Scut motor (FX01), Roata rezerva (RS03), Sistem avansat de control al tractiunii (ASR+) (UF02), Jante tabla 17 (215/60 R17) (ZHCG)/ incompatibil cu RS03	GA04	975	1,160
Placaj podea din lemn antiderapant	GB33	455	541
Placaj din lemn antiderapant pentru podea, pereti laterali si pasaje roti (incompatibil cu VI01)	GB38	715	851
Faruri Full LED	LA10	455	541
Scaun sofer si pasager incalzite (atrage in std. Volan incalzit (I301))	NA01	455	541
Pachet Design L2 (PD22: Bare fata / spate + manere usi in culoarea caroseriei + ZHCJ: Jante tabla negre 17" cu capace (215/60 R17)); atrage in std. NB08: Faruri si stergatoare cu aprindere automata + HU02: Oglinzi exterioare rabatabile electric si incalzite + PR06: Proiectoare ceata	PD22	520	619
Pachet Design (pentru L3): Bare fata/ spate (PD69), manere usi in culoarea caroseriei, jante tabla negre 17" cu capace (215/60 R17) (ZHCG) - atrage in std. Faruri si stergatoare cu aprindere automata (NB08), Oglinzi exterioare rabatabile electric si incalzite (HU02), Proiectoare ceata (PR06)	PD69	520	619
Proiectoare ceata (incompatibil cu PD22, PD69, WYAW, WYAY, YD01, ZJA9)	PR06	234	278
Perete despartitor vitrat	PX37	234	278

ECHIPAMENTE OPTIONALE	Cod	Pret vanzare (EURO)	
		fara TVA	cu TVA
Roata de rezerva dimensiune normala (incompatibil cu GA04)	RS03	195	232
Geamuri laterale fixe rand 2 si rand 3 (atrage in std. Perete despartitor vitrat (PX35)/ incompatibil GB38 si WO05)	VI01	520	619
Bancheta pasager 2 locuri MODUWORK	WAAT	455	541
Usi spate batante vitrate cu deschidere 180°, cu stergator si degivrare (atrage Perete despartitor vitrat (PX35)/ incompatibil cu VI01)	WO05	325	387
Hayon vitrat cu stergator si degivrare, fara deschidere luneta (atrage in std.Perete despartitor vitrat (PX35))	WO06	325	387
Hayon vitrat cu stergator si degivrare, cu deschidere luneta (atrage in std. Perete despartitor vitrat (PX35))	WO07	455	541
Pachet Urban: asistenta la parcare fata, detector de unghi mort (atrage in std. PR06/ incompatibil cu PR06,WYAY)	WYAW	650	774
Pachet City: Camera spate Visiopark 1 180° si ecran tactil de 10" (incompatibil cu ZJA9)	WYAX	910	1,083
Pachet Surround View: Camera spate Visiopark 180°, asistenta la parcare fata, spate si laterale (Flankguard), detector de unghi mort, ecran tactil de 10" (atrage in std. PR06/ incompatibil cu PR06, ZJA9, WYAW, WYAX)	WYAY	1430	1,702
Usa culisanta laterala stanga	WZ07	455	541
Pachet Confort: Sistem acces fara cheie, volan din piele, incarcator wireless, climatizare automata, frana de parcare electrica	YD01	1170	1,392
Pachet Connect: Navigatie si ecran tactil de 10" (incompatibil cu WYAX, PR06)	ZJA9	1105	1,315

CULORI EXTERIOR	Cod	Pret vanzare (EUR)	
		fara TVA	cu TVA
Descriere culoare			
Vopsea nemetalizata			
Alb Icy	PRP0	0	0
Vopsea metalizata			
Gri Artense	F4M0	585	696
Gri Titanium	1JM0	585	696
Negru Perla Nera	9VM0	585	696



Alb Icy



Gri Artense



Negru Perla Nera



Gri Titanium

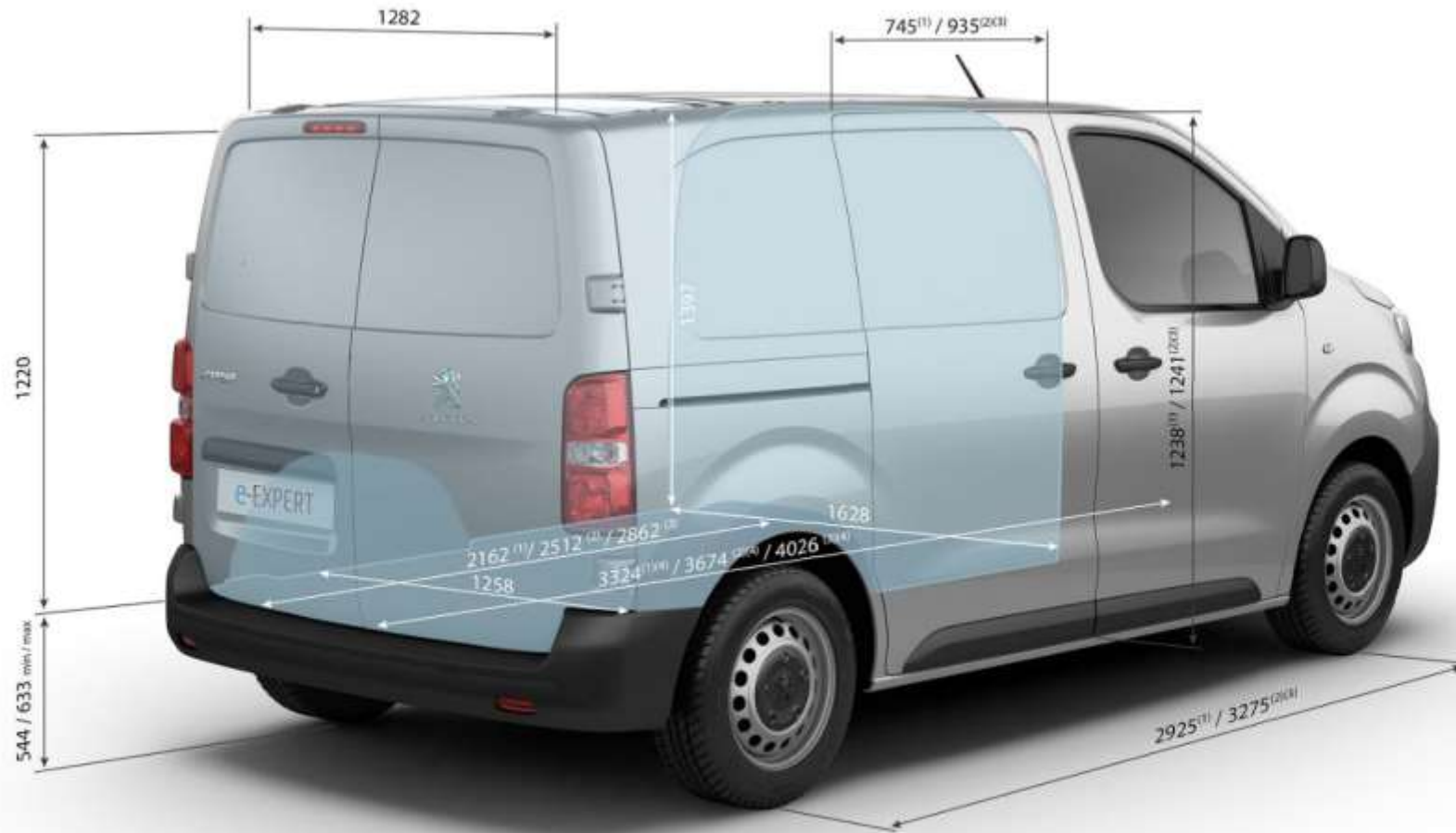
Denumire Comerciala	Furgon L2 1.5 BlueHDi 120 S&S BVM6	Furgon L2 2.0 BlueHDi 145 S&S BVM6	Furgon L2 2.0 BlueHDi 145 S&S EAT8	Furgon L2 2.0 BlueHDi 145 BVM6	Furgon L2 2.0 BlueHDi 180 S&S EAT8
LCDV	2CK0F2NP7KB0A0J0	2CK0F2NWRKB0A0J0	2CK0F2NWR1B0A0J0	2CK0F2NWR6B0A0J0	2CK0F2NWQ1B0A0J0
Lungime	4983	4983	4983	4983	4983
Latime (fara oglinzi laterale)	1920	1920	1920	1920	1920
Lățime cu oglinzile retrovizoare rabatate	2010	2010	2010	2010	2010
Latime (cu oglinzile laterale in pozitie normala)	2204	2204	2204	2204	2204
Inaltime (cu sarcina utila standard)	1895	1895	1895	1895	1895
Inaltime (cu sarcina utila marita)	1930	1930	1930	1930	1930
Ampatament	3275	3275	3275	3275	3275
Consola fata	904	904	904	904	904
Consola spate	803	803	803	803	803
Garda la sol	150	150	150	150	150
Garda la sol cu Pachetul de santier	175	175	175	175	175
Ecartament fata	1627	1627	1627	1627	1627
Ecartament spate	1600	1600	1600	1600	1600
Lungime utila la nivelul podelei (fara Moduwork)	2512	2512	2512	2512	2512
Lungime utila la nivelul podelei (cu Moduwork)	3674	3674	3674	3674	3674
Latime de incarcare intre pasajele rotilor	1258	1258	1258	1258	1258
Latime maxima de incarcare	1636	1636	1636	1636	1636
Inaltime utila	1397	1397	1397	1397	1397

Denumire Comerciala	Furgon L2 1.5 BlueHDi 120 S&S BVM6	Furgon L2 2.0 BlueHDi 145 S&S BVM6	Furgon L2 2.0 BlueHDi 145 S&S EAT8	Furgon L2 2.0 BlueHDi 145 BVM6	Furgon L2 2.0 BlueHDi 180 S&S EAT8
LCDV	2CK0F2NP7KB0A0J0	2CK0F2NWRKB0A0J0	2CK0F2NWR1B0A0J0	2CK0F2NWR6B0A0J0	2CK0F2NWQ1B0A0J0
Volum util (fara Moduwork)	5.3	5.3	5.3	5.3	5.3
Volum util (cu Moduwork)	5.8	5.8	5.8	5.8	5.8
Numar de europaleti ca incarcatura	3	3	3	3	3
Prag de incarcare (minim)	539	539	539	539	539
Prag de incarcare (maxim)	608	608	608	608	608
Latimea maxima a deschiderii	1282	1282	1282	1282	1282
Inaltimea deschiderii	1220	1220	1220	1220	1220
Latimea maxima a deschiderii	935	935	935	935	935
Inaltimea deschiderii	1241	1241	1241	1241	1241
Diametru de bracaj intre borduri	12.4	12.4	12.4	12.4	12.4
Diametru de bracaj intre pereti	12.9	12.9	12.9	12.9	12.9
Masa in gol fara sofer (kg) standard (3 locuri)	1600	1700	1700	1700	1800
Masa maxima tehnica autorizata(kg) standard (3 locuri)	2600	2700	2700	2700	2800
Sarcina utila (kg) standard (3 locuri)	1000	1000	1000	1000	1000

Denumire Comerciala	Furgon L3 1.5 BlueHDi 120 S&S BVM6	Furgon L3 2.0 BlueHDi 145 S&S BVM6	Furgon L3 2.0 BlueHDi 145 S&S EAT8	Furgon L3 2.0 BlueHDi 145 BVM6	Furgon L3 2.0 BlueHDi 180 S&S EAT8
LCDV	2CK0F3NP7KB0A0J0	2CK0F3NWRKB0A0J0	2CK0F3NWR1B0A0J0	2CK0F3NWR6B0A0J0	2CK0F3NWQ1B0A0J0
Lungime	5333	5333	5333	5333	5333
Latime (fara oglinzi laterale)	1920	1920	1920	1920	1920
Lățime cu oglinzile retrovizoare rabatate	2010	2010	2010	2010	2010
Latime (cu oglinzile laterale in pozitie normala)	2204	2204	2204	2204	2204
Inaltime (cu sarcina utila marita)	1935	1935	1935	1935	1935
Ampatament	3275	3275	3275	3275	3275
Consola fata	904	904	904	904	904
Consola spate	1153	1153	1153	1153	1153
Garda la sol	150	150	150	150	150
Garda la sol cu Pachetul de santier	175	175	175	175	175
Ecartament fata	1627	1627	1627	1627	1627
Ecartament spate	1600	1600	1600	1600	1600
Lungime utila la nivelul podelei (fara Moduwork)	2862	2862	2862	2862	2862
Lungime utila la nivelul podelei (cu Moduwork)	4024	4024	4024	4024	4024
Latime de incarcare intre pasajele rotilor	1258	1258	1258	1258	1258
Latime maxima de incarcare	1636	1636	1636	1636	1636
Inaltime utila	1397	1397	1397	1397	1397

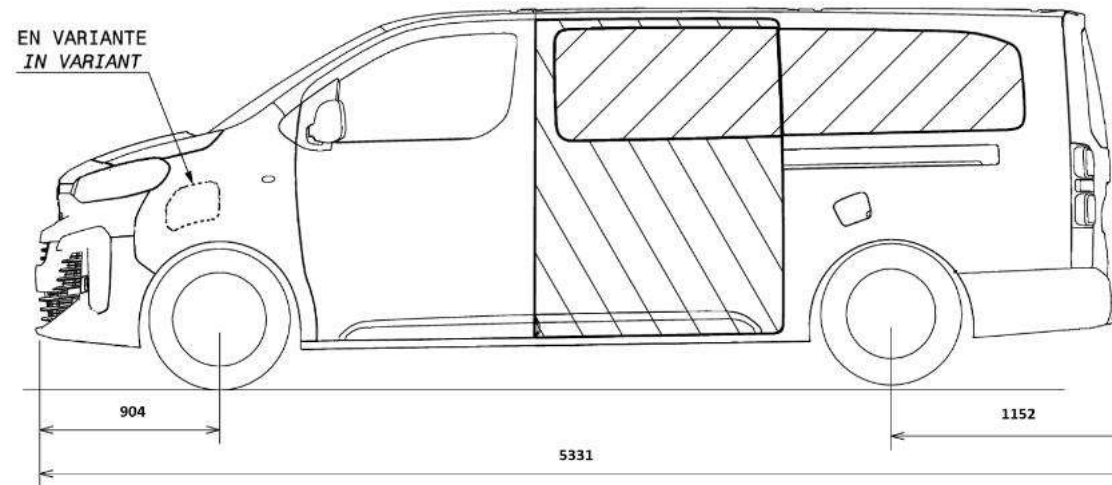
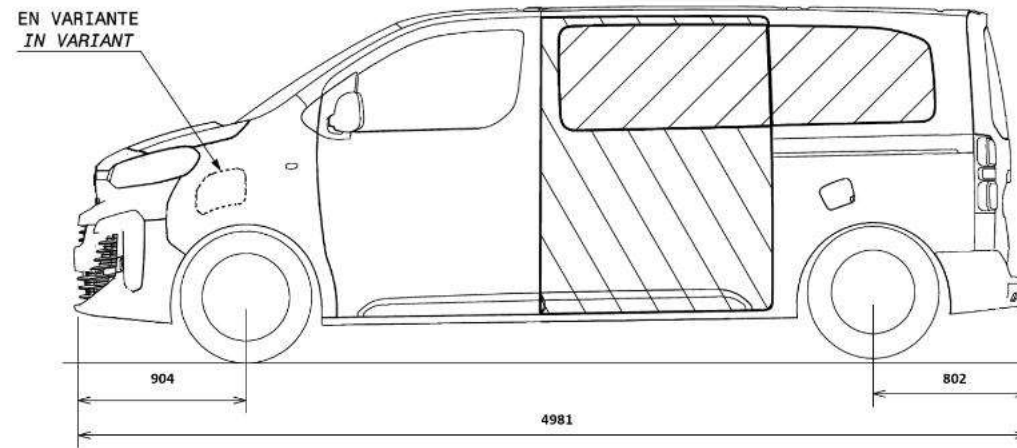
Denumire Comerciala	Furgon L3 1.5 BlueHDi 120 S&S BVM6	Furgon L3 2.0 BlueHDi 145 S&S BVM6	Furgon L3 2.0 BlueHDi 145 S&S EAT8	Furgon L3 2.0 BlueHDi 145 BVM6	Furgon L3 2.0 BlueHDi 180 S&S EAT8
LCDV	2CK0F3NP7KB0A0J0	2CK0F3NWRKB0A0J0	2CK0F3NWR1B0A0J0	2CK0F3NWR6B0A0J0	2CK0F3NWQ1B0A0J0
Volum util (fara Moduwork)	6.1	6.1	6.1	6.1	6.1
Volum util (cu Moduwork)	6.6	6.6	6.6	6.6	6.6
Numar de europaleti ca incarcatura	3	3	3	3	3
Prag de incarcare (minim)	595	595	595	595	595
Prag de incarcare (maxim)	628	628	628	628	628
Latimea maxima a deschiderii	1282	1282	1282	1282	1282
Inaltimea deschiderii	1220	1220	1220	1220	1220
Latimea maxima a deschiderii	935	935	935	935	935
Inaltimea deschiderii	1241	1241	1241	1241	1241
Diametru de bracaj intre borduri	12.4	12.4	12.4	12.4	12.4
Diametru de bracaj intre pereti	12.9	12.9	12.9	12.9	12.9
Masa in gol fara sofer (kg) standard (3 locuri)	1800	1800	1775	1800	1775
Masa maxima tehnica autorizata(kg) standard (3 locuri)	2800	3110	3110	3110	3110
Sarcina utila (kg) standard (3 locuri)	1125	1300	1325	1300	1325

CITROËN JUMPY FURGON



- (1) Compact
- (2) Standard
- (3) Long
- (4) Avec Moduwork

CITROËN JUMPY FURGON



GARANTIE:

Anticoroziune - 5 ani

Vopsea - 2 ani fara limita de kilometri

***Autoturismele Citroen beneficiaza de garantie contractuala de 48 de luni in limita a 100.000 kilometri, in conditiile stipulate in Carnetul de Garantie. Autovehiculele utilitare Citroen beneficiaza de garantie contractuala de 24 de luni fara limita de kilometri, in conditiile stipulate in Carnetul de Garantie. Bateria de tractiune a autoturismelor 100% electrice sau hibride reincarcabile beneficiaza de garantie contractuala de 96 de luni in limita a 160.000 kilometri si o conservare minima a capacitatii bateriei de 70%. Bateria de tractiune a autovehiculelor utilitare Citroen beneficiaza de garantie contractuala de 96 de luni in limita a 100.000 kilometri. Pentru mai multe detalii si conditii legate de garantii, consultati Carnetul de Garantie al autoturismului.**

Preturile afisate au caracter informativ si sunt exprimate in EURO (€). Preturile se vor calcula in RON la cursul BNR + 1% din data efectuării plății sau la cursul bancii finantatoare in cazul contractelor de leasing.

Am facut toate eforturile pentru a asigura corectitudinea specificatiilor de produs, la data publicarii. Pentru informatii actualizate te rugam sa consulti un distribuitor autorizat Citroen.

Imaginile sunt cu titlu de prezentare.

*** Valorile consumului de combustibil și emisiile de CO2 sunt informative, ele respectand omologarea WLTP (Regulamentul UE 2017/948). Începând cu data de 1 septembrie 2018, pentru autovehiculele noi omologarea de tip se acordă conform Procedurii de testare a autovehiculelor ușoare armonizată la nivel mondial (World Harmonised Light Vehicle Test Procedure, WLTP), o procedură de testare nouă și mai realistă pentru măsurarea consumului de combustibil și a emisiilor de CO2.**

WLTP înlocuiește Noul Ciclu de Conducere European (NEDC), procedura de testare utilizată anterior. Datorită condițiilor de testare mai realiste, valorile consumului de combustibil și ale emisiilor de CO2 măsurate conform WLTP sunt în multe cazuri mai mari decât cele măsurate prin NEDC.

Consumul de combustibil real variază în funcție de mai mulți factori, precum: echipamentele specifice/dotări opționale, tipul anvelopelor, viteza de deplasare, utilizarea climatizării, condițiile meteo, topografia, stilul de șofat, presiunea anvelopelor, greutatea transportată, etc.

Pentru vehiculele cu motor electric si PHEV timpul de încărcare depinde de puterea încărcătorului de la bordul vehiculului, a cablului de încărcare, de tipul și de puterea stației de încărcare utilizate, precum si de temperatura exterioară a punctului de încărcare și de temperatura bateriei.

Pentru informații suplimentare contactează dealerul tău.

TRUST MOTORS SRL – importator oficial Citroen pentru Romania isi rezerva dreptul de a modifica informatiile afisate, legate de: date tehnice, preturi si dotari sau sa dezactiveze orice model, oricand, fara preaviz si fara a fi obligat sa actualizeze acest document.